


# Installation et utilisation de Step Catcher sur iPhone

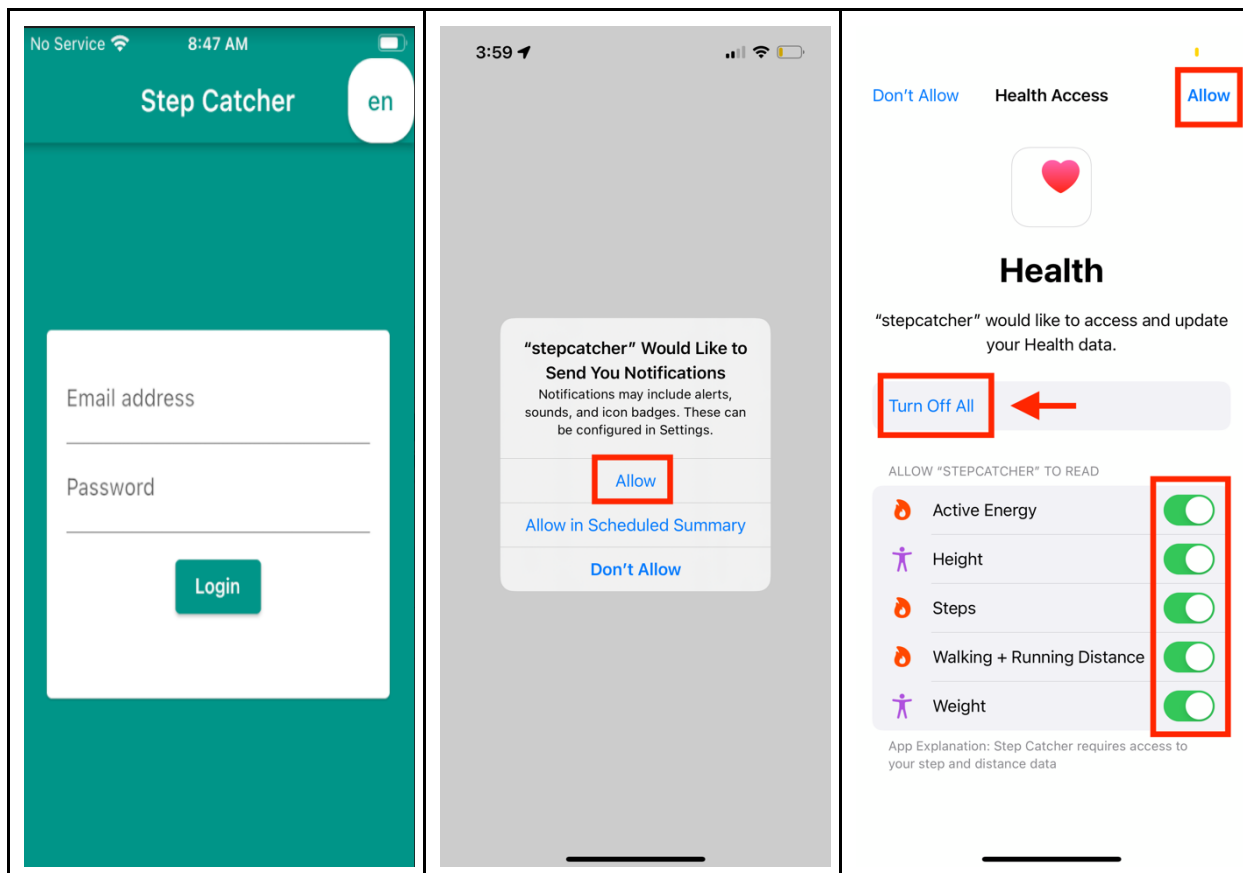
1. Installez l'application Step Catcher. Pour cela, vous devez rechercher "stepcatcher" sur l'App store



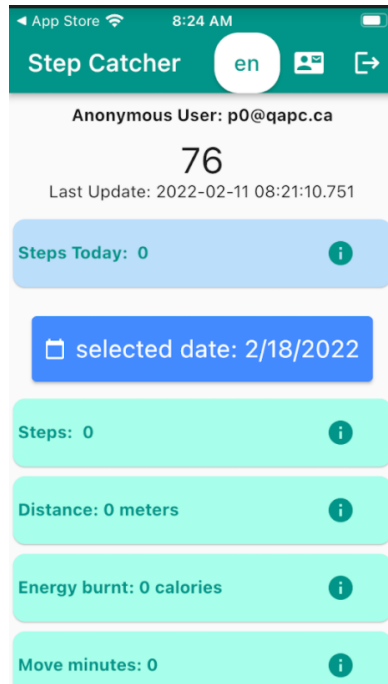
2. Ouvrez Step Catcher et connectez-vous avec votre nom d'utilisateur et votre mot de passe

3. Autoriser Step Catcher à envoyer des notifications

4. Autorisez Step Catcher à accéder à votre énergie active, à vos pas et à votre distance de marche + course



1. Step Catcher est maintenant sur votre iPhone.



2. Step Catcher enverra automatiquement vos données de marche au CUSM.
3. Ouvrez l'application Step Catcher au moins une fois par semaine